

TONDI



DIAMETRO mm	PESO kg / m
5	0,154
6	0,222
7	0,302
8	0,395
9	0,499
10	0,617
11	0,746
12	0,888
13	1,04
14	1,21
15	1,39
16	1,58
17	1,78
18	2,00
19	2,23
20	2,47
21	2,72
22	2,98
23	3,26
24	3,55
25	3,85
26	4,17
27	4,49
28	4,83
30	5,55
32	6,31

DIAMETRO mm	PESO kg / m
33	6,71
34	7,13
35	7,55
36	7,99
37	8,44
38	8,90
40	9,86
42	10,90
45	12,50
48	14,20
50	15,40
52	16,70
53	17,30
55	18,70
58	20,70
60	22,20
63	24,50
65	26,00
68	28,50
70	30,20
73	32,90
75	34,70
78	37,50
80	39,50
83	42,50
85	44,50

DIAMETRO mm	PESO kg / m
88	47,70
90	49,90
95	55,60
100	61,60
105	68,00
110	74,60
115	81,50
120	88,80
125	96,30
130	104
135	112
140	121
145	130
150	139
155	148
160	158
170	178
180	200
190	223
200	247
220	289
230	326,19
240	355,16
250	385,38
300	554,88

QUADRI



DESIGNAZIONE LATO mm	PESO kg/m
5	0,196
6	0,283
7	0,385
8	0,502
9	0,636
10	0,785
11	0,950
12	1,13
13	1,33
14	1,54
15	1,77
16	2,01
18	2,54
19	2,83
20	3,14
22	3,80
25	4,91
26	5,31
28	6,15

DESIGNAZIONE LATO mm	PESO kg/m
30	7,07
32	8,04
35	9,62
38	11,3
40	12,6
45	15,9
50	19,6
55	23,7
60	28,3
65	33,2
70	38,5
80	50,2
90	63,6
100	78,5
110	95,5
120	113
130	133
140	154
150	177

PIATTI



DESIGNAZ. mm	PESO kg/m
10 × 3	0,236
4	0,314
5	0,393
6	0,471
12 × 3	0,283
4	0,377
5	0,471
6	0,565
8	0,754
14 × 3	0,330
4	0,440
5	0,550
6	0,659
8	0,879
15 × 3	0,351
4	0,468
5	0,585
6	0,702
8	0,936
10	1,170
16 × 3	0,377
4	0,502
5	0,628
6	0,754
8	1,000
10	1,260
18 × 3	0,424
4	0,565
5	0,707
6	0,848

DESIGNAZ. mm	PESO kg/m
18 × 8	1,130
10	1,410
20 × 3	0,471
4	0,628
5	0,785
6	0,942
7	1,100
8	1,260
10	1,570
12	1,880
15	2,360
22 × 3	0,518
4	0,691
5	0,864
6	1,040
7	1,209
8	1,380
10	1,730
12	2,070
15	2,590
25 × 3	0,589
4	0,785
5	0,981
6	1,180
7	1,374
8	1,570
10	1,962
12	2,360
15	2,940
30 × 3	0,707
4	0,942
5	1,180

DESIGNAZ. mm	PESO kg/m
30 × 6	1,410
7	1,648
8	1,880
10	2,360
12	2,830
15	3,530
18	4,239
20	4,710
* 35 × 3	0,824
4	1,100
5	1,370
6	1,650
7	1,923
8	2,200
10	2,750
12	3,300
15	4,120
18	4,945
20	5,500
25	6,870
* 40 × 3	0,942
4	1,260
5	1,570
6	1,880
7	2,198
8	2,510
10	3,140
12	3,770
15	4,710
18	5,652
20	6,280
25	7,850
* 30	9,420

* non unificato

PIATTI



DESIGNAZ. mm	PESO kg/m
* 45 × 3	1,06
4	1,41
5	1,77
6	2,12
7	2,47
8	2,83
10	3,53
12	4,24
15	5,30
18	6,36
20	7,07
25	8,83
* 30	10,60
* 50 × 3	1,18
4	1,57
5	1,96
6	2,36
7	2,75
8	3,14
10	3,93
12	4,71
15	5,89
18	7,06
20	7,85
25	9,81
30	11,80
* 35	13,74
* 30	15,70
55 × 4	1,73
5	2,16
6	2,59
8	3,45

DESIGNAZ. mm	PESO kg/m
55 × 10	4,32
12	5,18
15	6,48
18	7,77
20	8,64
25	10,80
30	13,00
* 60 × 3	1,41
4	1,88
5	2,36
6	2,83
7	3,30
8	3,77
10	4,71
12	5,65
15	7,07
18	8,48
20	9,42
25	11,80
30	14,10
40	18,80
50	23,60
65 × 4	2,04
5	2,55
6	3,06
8	4,08
10	5,10
12	6,12
15	7,65
18	9,18
20	10,20

DESIGNAZ. mm	PESO kg/m
65 × 25	12,80
30	15,30
40	20,40
* 70 × 3	1,65
4	2,20
5	2,75
6	3,30
7	3,85
8	4,40
10	5,50
12	6,59
15	8,24
18	9,89
20	11,00
25	13,70
30	16,50
40	22,00
50	27,50
60	33,00
75 × 4	2,36
5	2,94
6	3,53
8	4,71
10	5,89
12	7,07
15	8,83
18	10,60
20	11,80
25	14,70
30	17,70
40	23,60
50	29,40

* non unificato

PIATTI



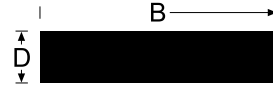
DESIGNAZ. mm	PESO kg/m
* 80 × 3	1,88
4	2,51
5	3,14
6	3,77
8	5,02
10	6,28
12	7,54
15	9,42
18	11,30
20	12,60
25	15,70
30	18,80
40	25,10
50	31,40
60	37,70
* 90 × 3	2,12
4	2,83
5	3,53
6	4,24
8	5,65
10	7,07
12	8,48
15	10,60
18	12,72
20	14,10
25	17,70
30	21,20
40	28,30
50	35,30
60	42,40
* 100 × 3	2,35
* 4	3,14
5	3,93
6	4,71
8	6,28
10	7,85
12	9,42

DESIGNAZ. mm	PESO kg/m
100 × 15	11,80
18	14,13
20	15,70
25	19,60
30	23,60
40	31,40
50	39,25
60	47,10
110 × 6	5,18
8	6,91
10	8,64
12	10,40
15	13,00
20	17,30
25	21,60
30	25,90
40	34,50
50	43,20
60	51,80
120 × 3	2,82
4	3,77
5	4,71
6	5,65
8	7,54
10	9,42
12	11,30
15	14,10
20	18,80
25	23,60
30	28,30
40	37,70
50	47,10
60	56,50
130 × 6	6,12
8	8,16

DESIGNAZ. mm	PESO kg/m
130 × 10	10,20
12	12,20
15	15,30
20	20,40
25	25,50
30	30,60
40	40,80
50	51,00
60	61,20
140 × 3	3,30
4	4,40
5	5,50
8	8,79
10	11,00
12	13,20
15	16,50
20	22,00
25	27,50
30	33,00
40	44,00
50	55,00
60	66,00
* 150 × 3	3,53
* 4	4,71
* 5	5,89
* 6	7,06
8	9,42
10	11,80
12	14,10
15	17,70
20	23,60
25	29,40
30	35,30
40	47,10
50	58,90
60	70,60

* non unificato

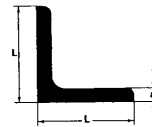
LARGHI PIATTI



Spessore D in mm - Thickness D in mm - Dicke D in mm														
Peso al mt in Kg - Weight per m in Kg - Gewitch pro m in Kg														
	5	6	8	10	11	12	15	20	25	30	35	40	50	60
160	6,28	7,54	10,00	12,6	13,8	15,1	18,8	25,1	31,4	37,7	44,0	50,2	62,8	75,4
170	6,67	8,01	10,70	13,3	14,7	16,0	20,0	26,7	33,4	40,0	46,7	53,4	66,7	80,1
180	7,07	8,48	11,30	14,1	15,5	17,0	21,2	28,3	35,3	42,4	49,5	56,5	70,7	84,8
190				14,9	16,4	17,9	22,3	29,8	37,3	44,7	52,2	59,7	74,6	89,5
200	7,85	9,42	12,56	15,7	17,3	18,8	23,6	31,4	39,3	47,1	55,0	62,8	78,5	94,2
210				16,5	18,1	19,8	24,7	33,0	41,2	49,5	57,7	65,9	82,4	98,9
220	8,64	10,34	13,80	17,3	19,0	20,7	25,9	34,5	43,2	51,8	60,4	69,1	86,4	103,6
230				18,1	19,9	21,7	27,1	36,1	45,1	54,2	63,2	72,2	90,3	108,3
240				18,8	20,7	22,6	28,3	37,7	47,1	56,5	65,9	75,4	94,2	113,0
250	9,81	11,75	15,72	19,6	21,6	23,6	29,4	39,3	49,1	58,9	68,7	78,5	98,1	117,8
260				20,4	22,5	24,5	30,6	40,8	51,0	61,2	71,4	81,6	102,1	122,5
270				21,2	23,3	25,4	31,8	42,4	53,0	63,6	74,2	84,8	106,0	127,2
280				22,0	24,2	26,4	33,0	44,0	55,0	65,9	76,9	87,9	109,9	131,9
300				23,6	25,9	28,3	35,3	47,1	58,9	70,7	82,4	94,2	117,8	141,3
320				25,1	27,6	30,1	37,7	50,2	62,8	75,4	87,9	100,5	125,6	150,7
330				25,9	28,5	31,1	38,9	51,8	64,8	77,7	90,7	103,6	129,5	155,4
340				26,7	29,4	32,0	40,0	53,4	66,7	80,1	93,4	106,8	133,5	160,1
350				27,5	30,2	33,0	41,2	55,0	68,7	82,4	96,2	109,9	137,4	164,9
360							42,4	56,5	70,7	84,8	89,9	113,0	141,3	169,6
370							43,6	58,1	72,6	87,1	101,7	116,2	145,2	174,3
400							47,1	62,8	78,5	94,2	109,9	125,6	157,0	188,4

Larghezza B in mm
Width B in mm - Breite B in mm

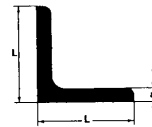
ANGOLARI



DESIGNAZIONE mm	PESO kg/m
15 × 15 × 3	0,63
20 × 20 × 3	0,88
4	1,14
25 × 25 × 3	1,12
4	1,46
5	1,78
30 × 30 × 3	1,36
4	1,78
5	2,18
6	2,58
35 × 35 × 3	1,60
4	2,09
5	2,57
6	3,04
40 × 40 × 3	1,84
4	2,42
5	2,97
6	3,52
45 × 45 × 3	2,09
4	2,74
5	3,38
6	4,00
7	4,60

DESIGNAZIONE mm	PESO kg/m
50 × 50 × 3	2,35
4	3,06
5	3,77
6	4,47
7	5,15
8	5,82
9	6,17
55 × 55 × 4	3,35
5	4,16
6	4,95
7	5,70
8	6,46
60 × 60 × 4	3,70
5	4,57
6	5,42
7	6,24
8	7,09
10	8,69
65 × 65 × 4	4,02
5	4,96
6	5,91
7	6,83
8	7,73
70 × 70 × 4	4,35
5	5,37
6	6,38
7	7,38
8	8,36
9	9,34
10	10,30
11	11,20

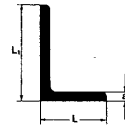
ANGOLARI



DESIGNAZIONE mm	PESO kg/m
75 × 75 × 4	4,72
5	5,78
6	6,87
7	7,94
8	9,03
10	11,10
12	13,10
80 × 80 × 4	5,02
5	6,04
6	7,34
7	8,49
8	9,63
10	11,90
12	14,00
90 × 90 × 5	6,87
6	8,20
7	9,58
8	10,90
9	12,20
10	13,40
11	14,70
12	15,90
15	19,50
100 × 100 × 5	7,65
6	9,22
7	10,80
8	12,20
9	13,60
10	15,10
11	16,40
12	17,80
14	20,60
16	24,20
110 × 110 × 6	11,20
7	13,00
8	13,50
10	16,60
12	19,70
14	22,80

DESIGNAZIONE mm	PESO kg/m
120 × 120 × 6	11,20
7	13,00
8	14,75
10	18,20
11	19,90
12	21,60
13	23,30
14	25,00
15	26,60
18	31,50
130 × 130 × 6,5	12,90
7	13,90
8	15,95
9	17,85
10	19,80
11	21,60
12	23,60
14	27,20
16	30,90
140 × 140 × 13	27,50
15	31,40
17	35,30
150 × 150 × 14	31,60
15	33,80
16	35,90
18	40,10
160 × 160 × 15	36,20
17	40,70
19	45,10
180 × 180 × 16	43,50
18	48,60
20	53,70
200 × 200 × 16	48,50
18	54,30
20	59,90

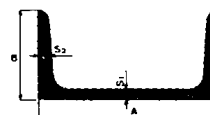
FERRO A "ELLE"



DESIGNAZIONE mm	PESO kg/m
30 × 20 × 4	1,46
5	1,78
35 × 20 × 4	1,61
5	1,97
40 × 20 × 4	1,77
5	2,17
40 × 25 × 4	1,93
5	2,37
45 × 30 × 4	2,25
5	2,76
6	3,27
50 × 30 × 5	2,96
60 × 30 × 5	3,37
6	3,99
7	4,59
60 × 40 × 5	3,76
6	4,46
7	5,14
75 × 50 × 6	5,65
7	6,53
9	8,22
80 × 40 × 6	5,41
7	6,25
8	7,07
80 × 60 × 7	7,36
8	8,34
10	10,20

DESIGNAZIONE mm	PESO kg/m
100 × 50 × 8	8,99
10	11,10
100 × 65 × 7	8,77
9	11,10
10	12,30
11	13,40
110 × 75 × 8	11,12
10	13,73
120 × 60 × 8	10,90
10	13,40
120 × 80 × 8	12,20
10	15,00
12	17,80
14	20,50
130 × 65 × 8	11,80
10	14,60
12	17,30
150 × 100 × 10	19,30
12	22,60
14	26,10
160 × 80 × 9	16,40
12	21,60
14	25,00
200 × 90 × 12	26,30
15	32,50
200 × 100 × 12	27,30
14	31,60
16	35,90

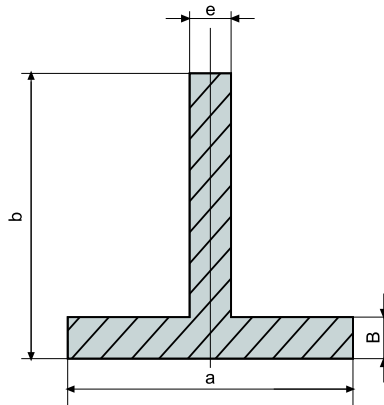
PROFILATI "UPN" SERIE NORMALE



DESIGNAZIONE mm	SPESSORE ANIMA mm	SPESSORE ALA mm	PESO kg / m
30 × 33	5	7	4,27
40 × 35	5	7	4,87
50 × 38	5	7	5,59
65 × 42	5,5	7,5	7,09
80 × 45	6	8	8,65
100 × 50	6	8,5	10,60
120 × 55	7	9	13,30
140 × 60	7	10	16,00
160 × 65	7,5	10,5	18,90
180 × 70	8	11	22,00
200 × 75	8,5	11,5	25,30
220 × 80	9	12,5	29,40
240 × 85	9,5	13	33,20
260 × 90	10	14	37,90
280 × 95	10	15	41,90
300 × 100	10	16	46,10

* non unificato

PROFILATI A "T"



a x b mm	e mm	Kg / mm
20x20x	3	0,878
20x20x	4	1,13
25x25x	3,5	1,27
25x25x	4,5	1,61
30x30x	4	1,76
30x30x	5	2,16
35x35x	4,5	2,31
35x35x	5,5	2,78
40x40x	5	2,94
40x40x	6	3,49
45x45x	5,5	3,65
45x45x	6,5	4,26
50x50x	7	5,11
60x60x	8	7,03
70x70x	9	9,26
80x80x	10	11,8
100x100x	11	16,4